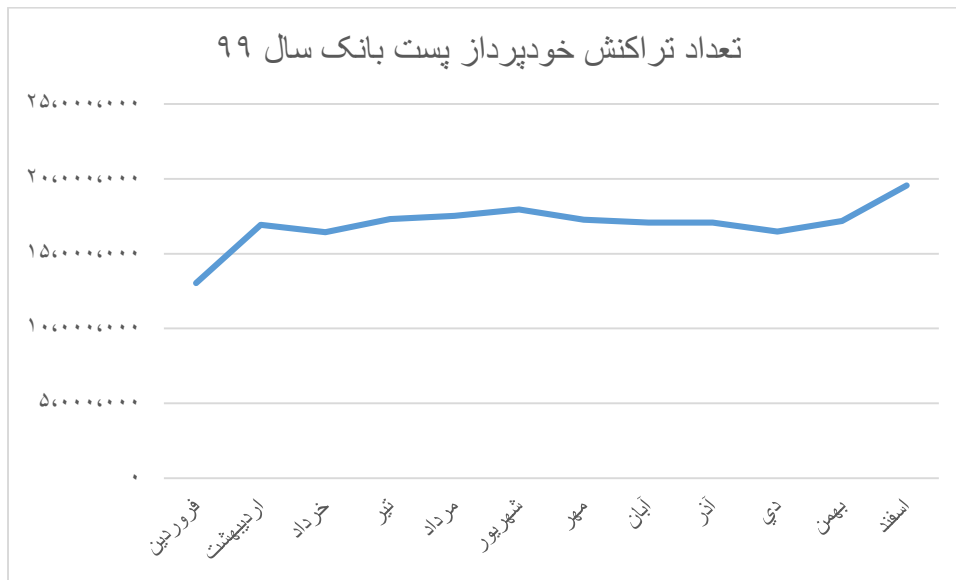




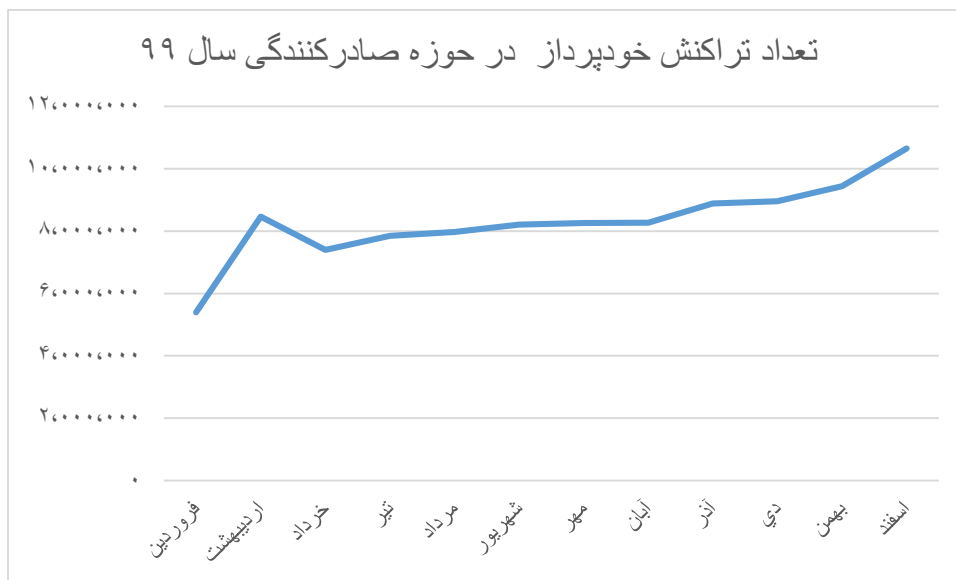
خودپرداز (تراکنش های صادرکنندگی ، پذیرندگی و داخلی)

تعداد کل تراکنش های درگاه در بانک (داخلی و پذیرندگی) : ۲۰۳،۸۶۲،۲۹۴

تعداد کل دستگاه ها: ۳،۲۰۰

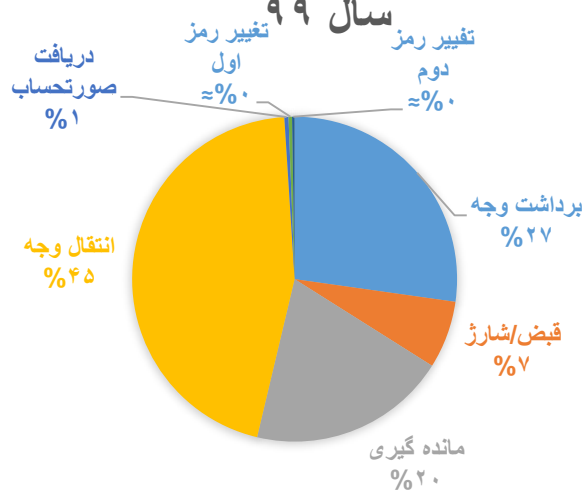


تعداد کل تراکنش های درگاه در حوزه صادرکنندگی: ۹۹،۷۴۰،۵۵۴



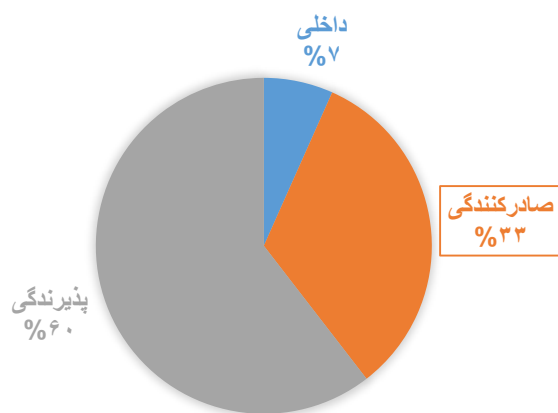
سهم نوع تراکنش خودپرداز در

سال ۹۹

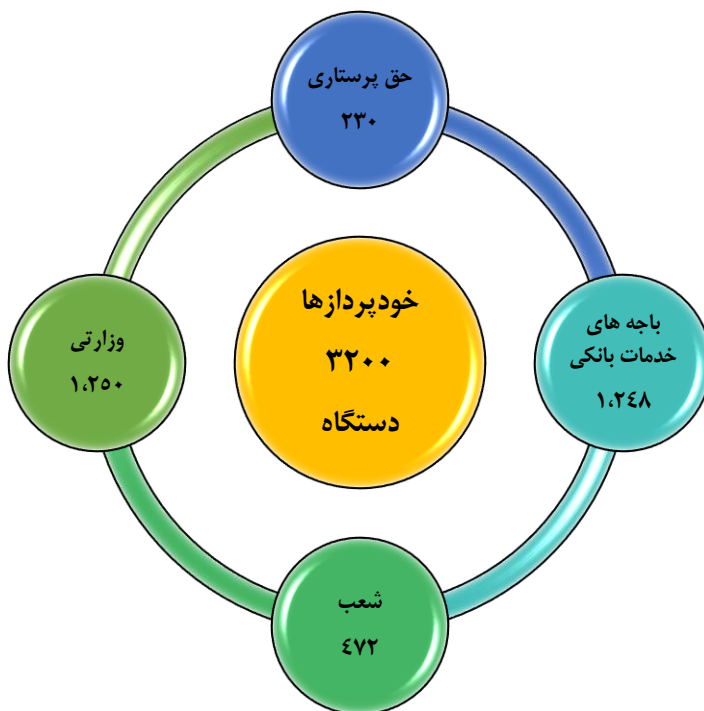


سهم تراکنشی خودپرداز در سال

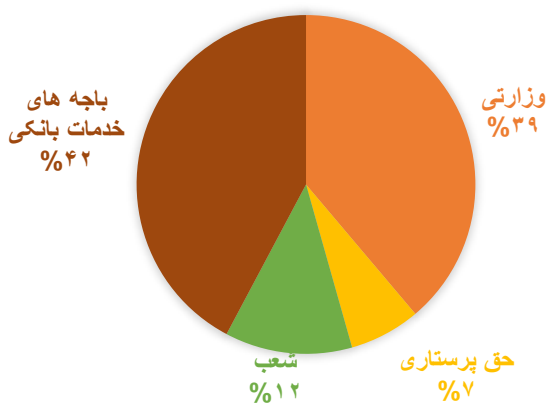
۹۹



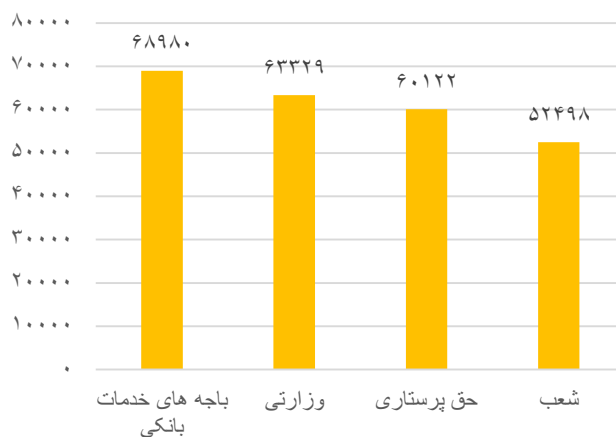
وضعیت خودپرداز های بانک



سهم تراکنش هر گروه خودپرداز سال ۹۹

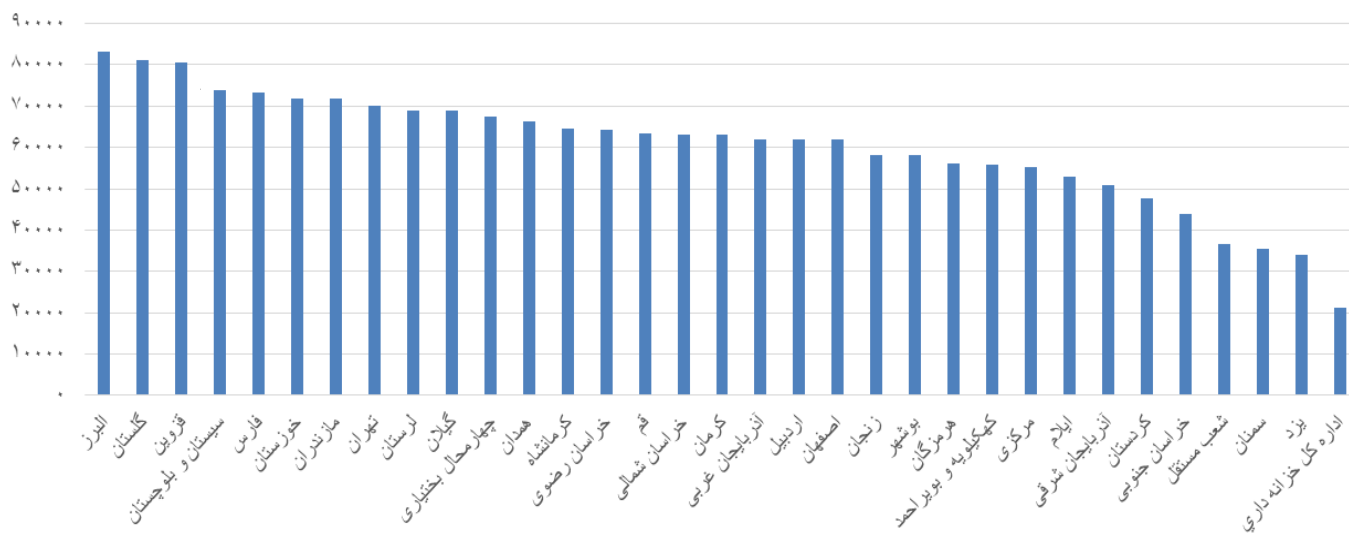


سرانه تراکنش هر نوع دستگاه در سال ۹۹

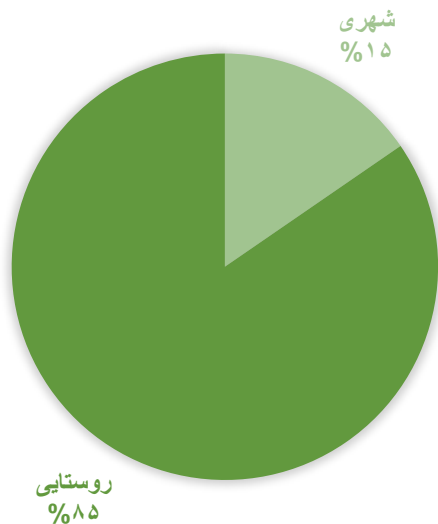


سربستی	تعداد خودپرداز شعب سال ۹۹	تعداد خودپرداز باجه های خدمات بانکی سال ۹۹	حق پرستاری سال ۹۹	وزارتی سال ۹۹	تعداد کل دستگاه ها
اداره کل خزانه داری و مبادلات	۳۹	۰	۲	۰	۴۱
آذربایجان شرقی	۲۲	۸۴	۵	۸۶	۱۹۷
آذربایجان غربی	۱۶	۱۹	۲	۵۶	۹۳
اردبیل	۸	۱۲	۳	۲۵	۴۸
اصفهان	۲۱	۱۱۳	۲۴	۶۲	۲۲۰
البرز	۱۶	۳۸	۱	۵	۶۰
ایلام	۱۱	۲۵	۱	۳۷	۶۴
بوشهر	۱۵	۲۵	۵	۳۲	۷۷
چهارمحال بختیاری	۵	۱۰	۵	۳۴	۵۴
خراسان جنوبی	۱۱	۹	۴	۴۴	۶۸
خراسان رضوی	۲۷	۷۱	۱۵	۷۷	۱۹۰
خراسان شمالی	۶	۲۴	۲	۳۴	۶۶
خوزستان	۱۸	۴۳	۲	۶۷	۱۳۰
زنجان	۱۰	۳۴		۳۶	۸۰
سمنان	۶	۹	۳	۱۰	۲۸
سیستان و بلوچستان	۹	۷	۴	۵۶	۷۶
شعب مستقل	۱	۰	۰	۰	۱
فارس	۲۳	۱۰۴	۱۰	۶۰	۱۹۷
قزوین	۶	۱۹	۷	۲۰	۵۲
قم	۶	۴	۵	۹	۲۴
کردستان	۱۲	۱۹	۰	۴۲	۷۳
کرمان	۱۴	۵۱	۴	۸۵	۱۵۴
کرمانشاه	۱۶	۳۱	۸	۲۲	۷۷
کهگیلویه و بویراحمد	۳	۳	۱۴	۲۱	۴۱
گلستان	۱۲	۲۴	۲	۵۲	۹۰
گیلان	۲۵	۱۵۲	۸	۶۰	۲۴۵
لرستان	۱۰	۱۸	۴	۴۳	۷۵
مازندران	۱۶	۱۷۹	۹	۴۸	۲۵۲
مدیریت شرق تهران	۲۰	۱۰	۲۶	۴	۶۰
مدیریت غرب تهران	۲۲	۲۷	۴۱	۵	۹۵
مرکزی	۱۰	۱۴	۵	۳۰	۵۹
هرمزگان	۱۴	۹	۲	۲۵	۵۰
همدان	۱۲	۴۹	۴	۴۶	۱۱۱
یزد	۱۰	۱۲	۳	۲۷	۵۲

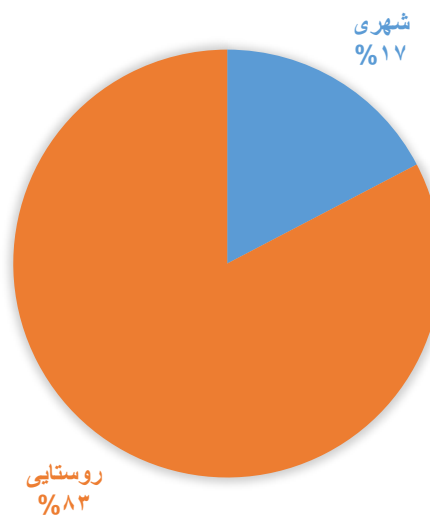
سرانه تعداد تراکنش خودپرداز در هر استان سال ۹۹



سهم موقعیتی تراکنش های خودپرداز در سال ۹۹

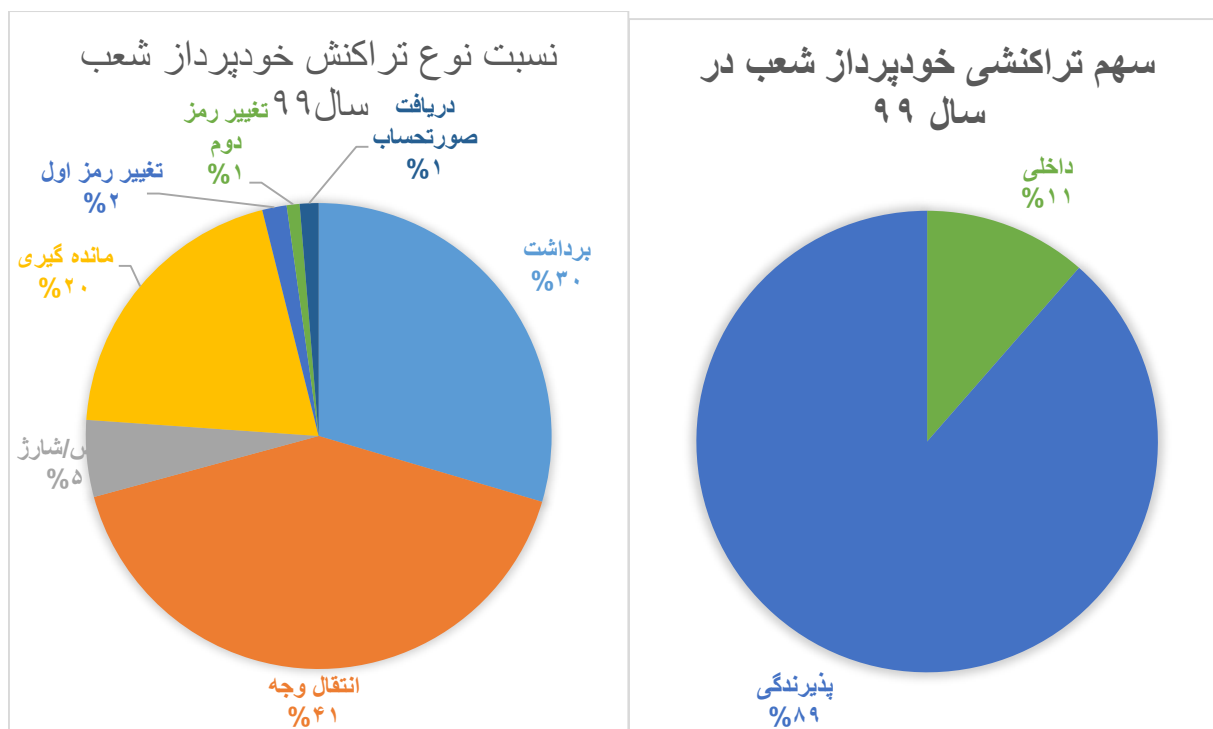
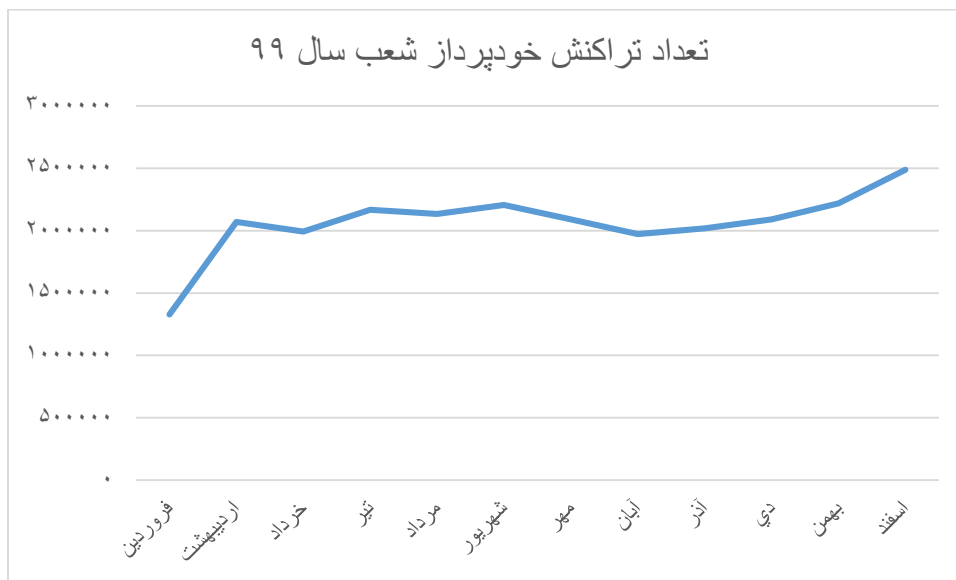


سهم موقعیتی خودپردازها در سال ۹۹

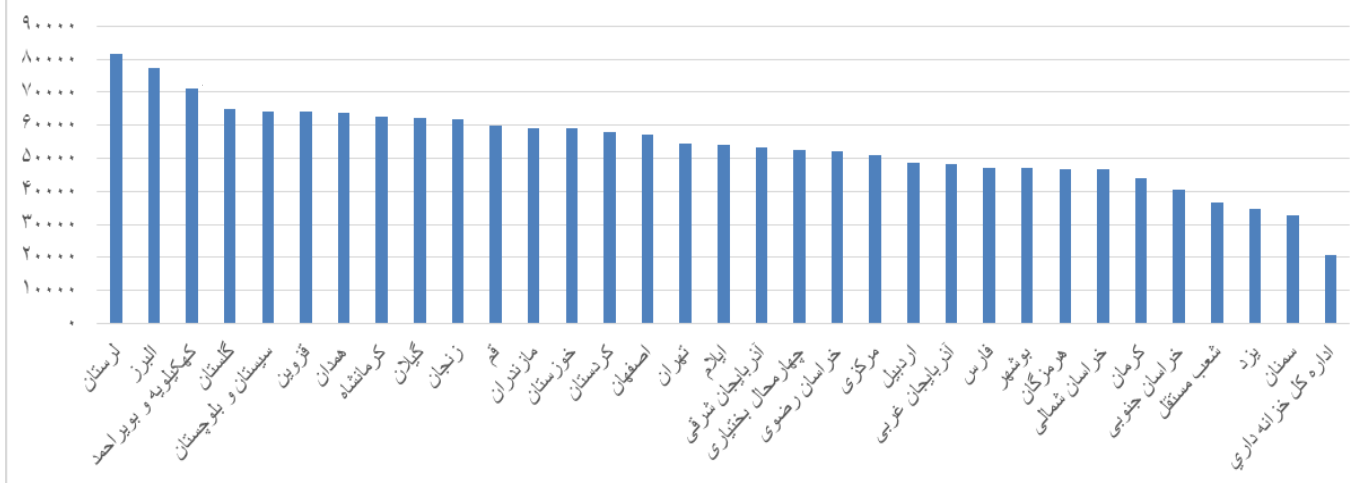


تعداد دستگاه : ۴۷۲

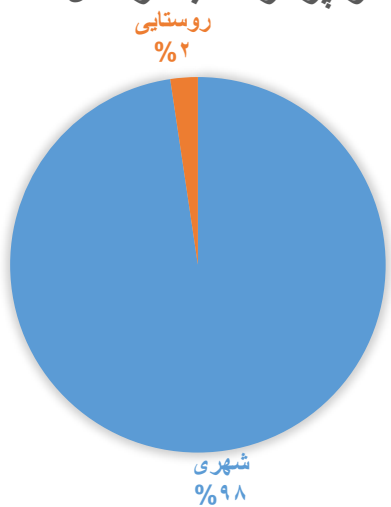
تعداد تراکنش : ۲۴،۷۷۸،۸۹۲



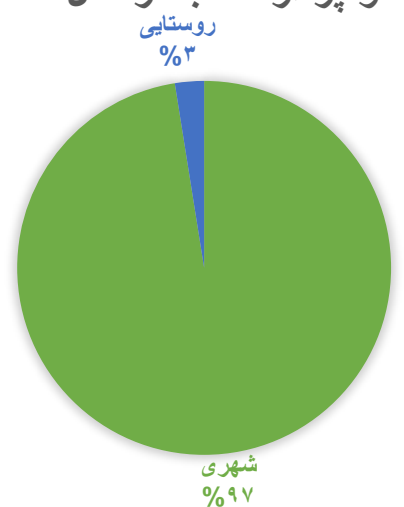
سرانه تعداد تراکنش خودپرداز شعب در هر استان سال ۹۹



سهم موقعیتی تراکنش های خودپرداز شعب در سال ۹۹

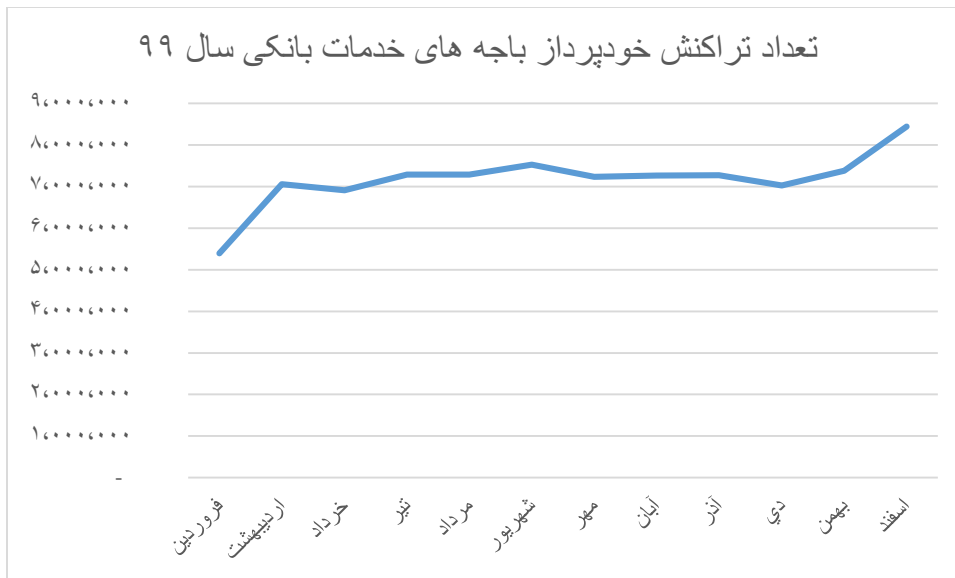


سهم موقعیتی دستگاه های خودپرداز شعب در سال ۹۹

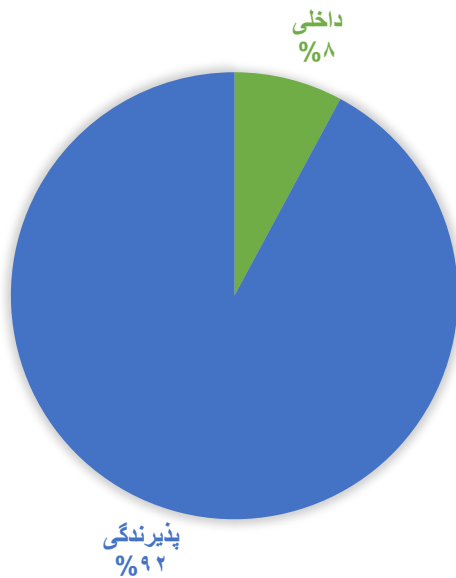


تعداد دستگاه ۱،۲۴۸

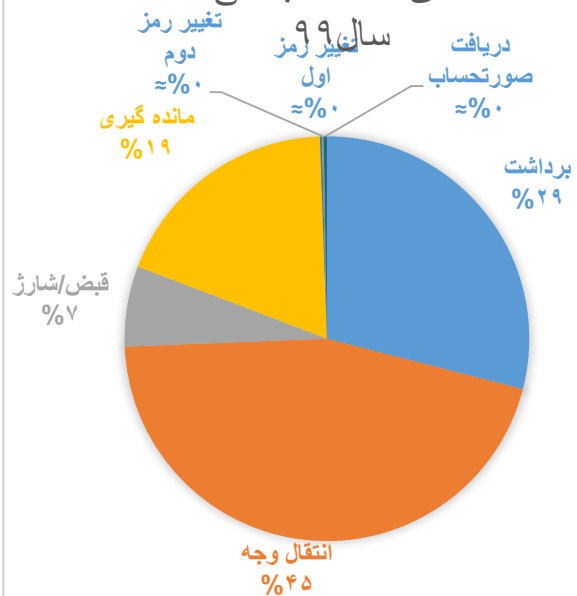
تعداد تراکنش : ۸۶،۰۸۶،۵۹۱



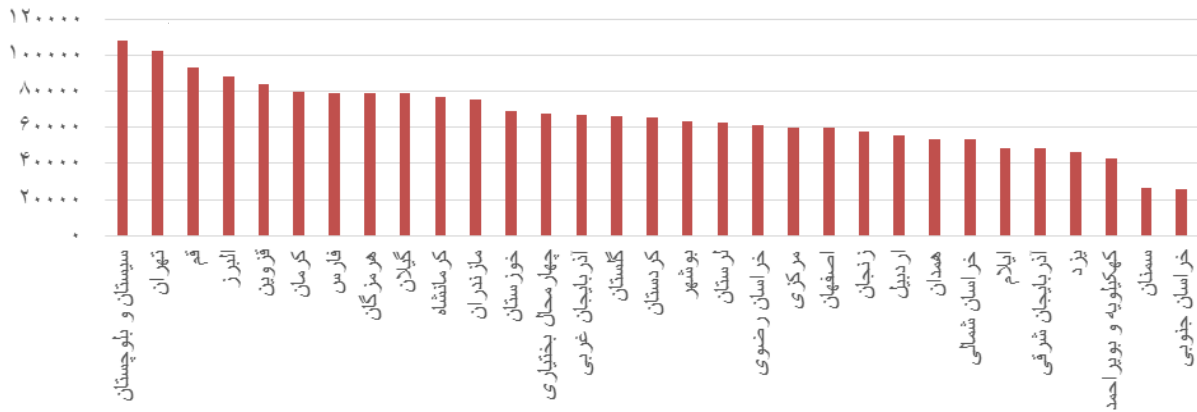
سهم تراکنشی خودپرداز باجه های خدمات بانکی در سال ۹۹



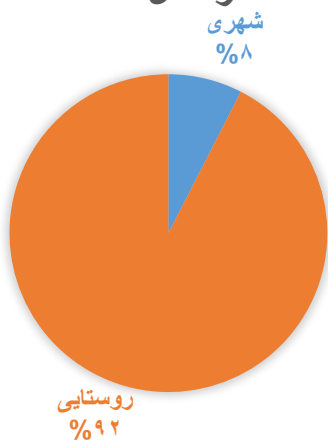
نسبت نوع تراکنش خودپرداز باجه های خدمات بانکی



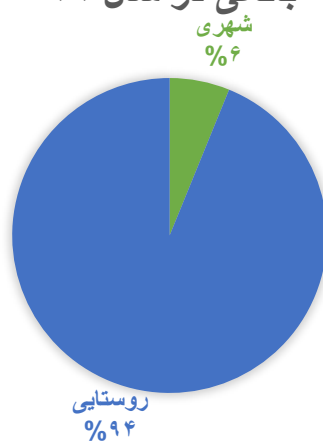
سرانه تعداد تراکنش خودپرداز باجه های خدمات بانکی در هر استان سال ۹۹



سهم موقعیتی تراکنش های خودپرداز باجه های خدمات بانکی در سال ۹۹

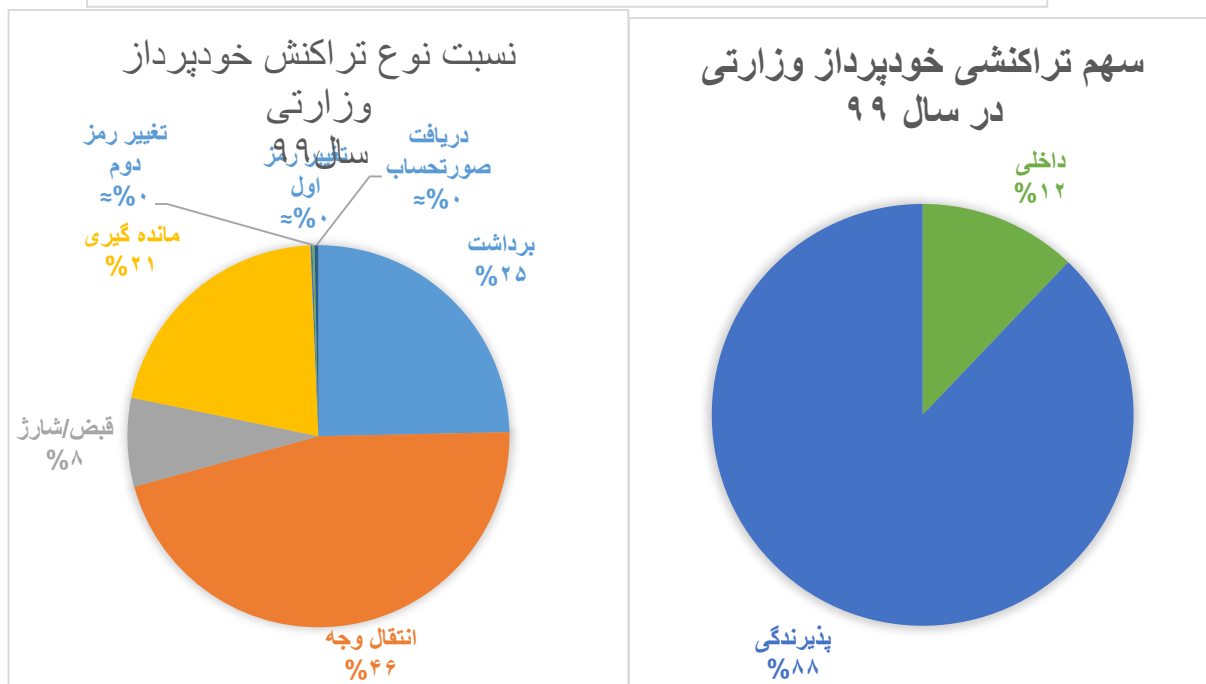
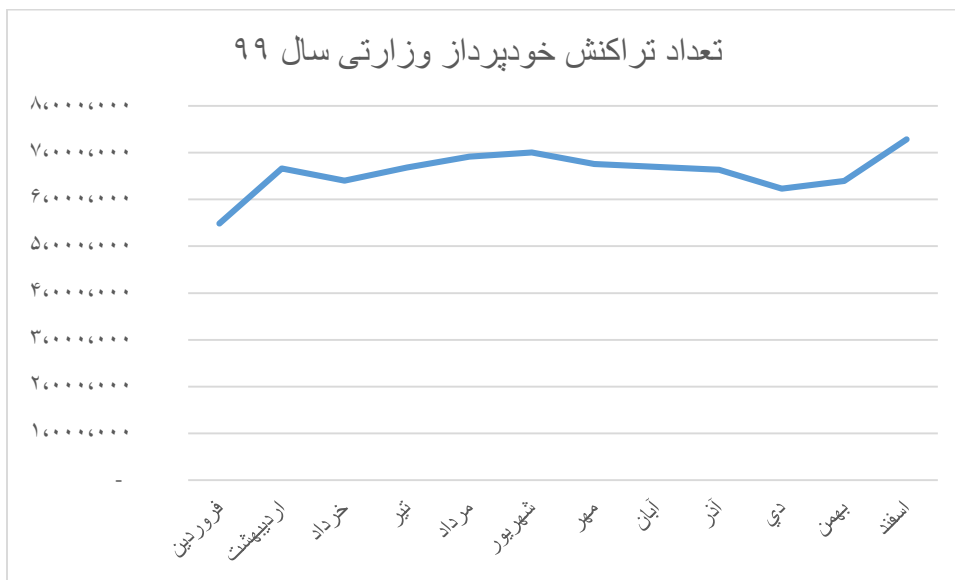


سهم موقعیتی دستگاه های خودپرداز باجه های خدمات بانکی در سال ۹۹

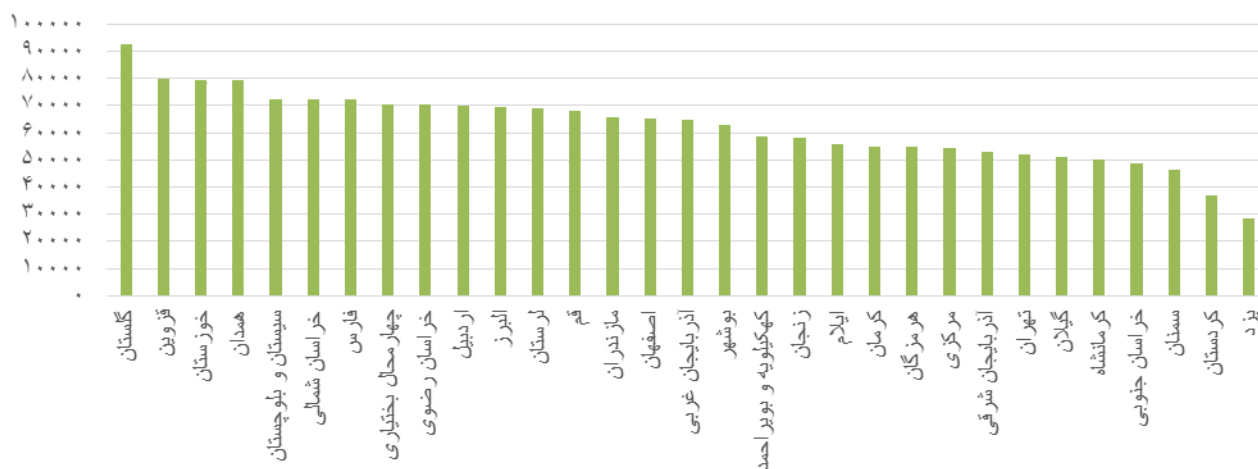


تعداد دستگاه : ۱,۲۵۰

تعداد تراکنش : ۷۹,۱۶۱,۱۴۴

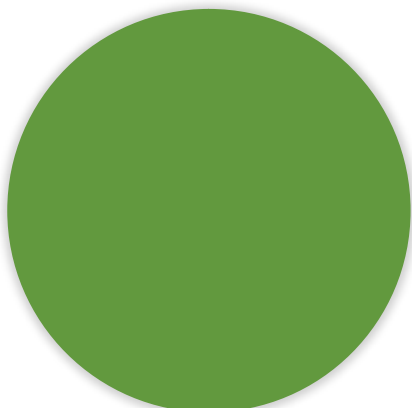


سرانه تعداد تراکنش خودپرداز وزارتی در هر استان سال ۹۹



سهم موقعیتی تراکنش های خودپرداز وزارتی در سال ۹۹


شهری %۰



روستایی %۱۰۰

سهم موقعیتی دستگاه های خودپرداز وزارتی در سال ۹۹

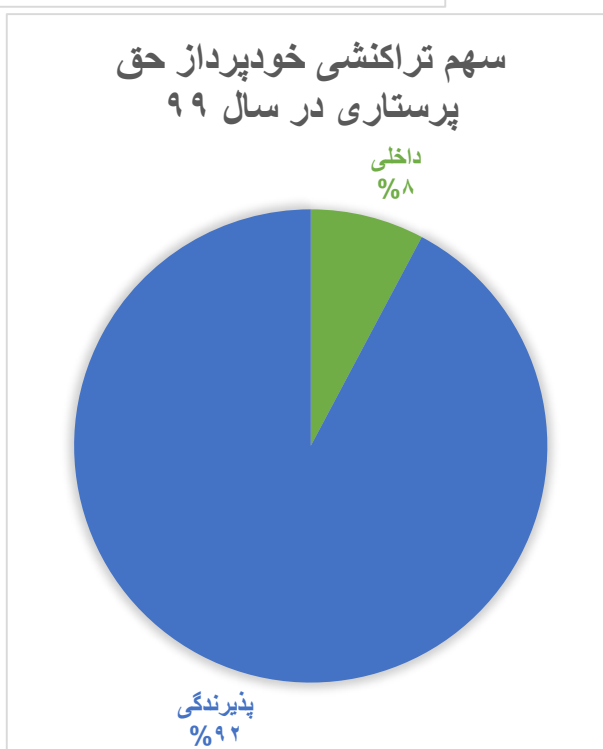
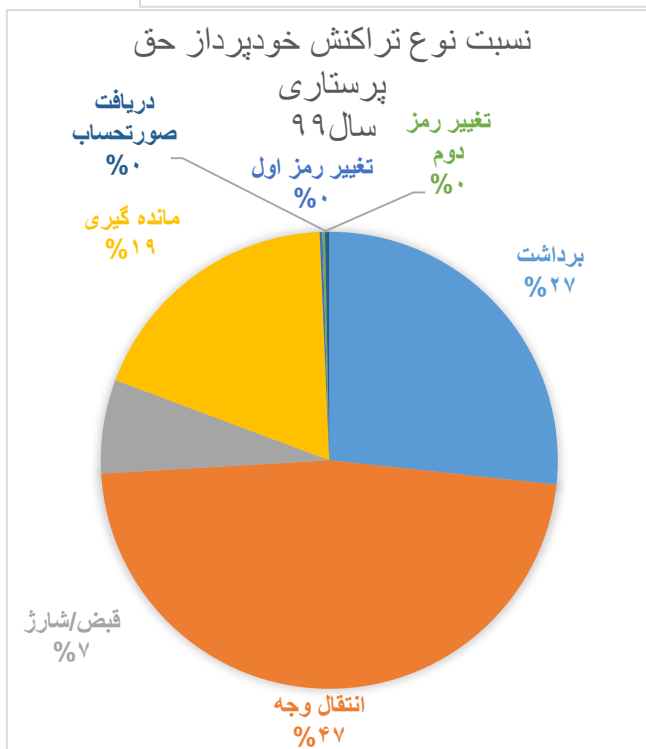
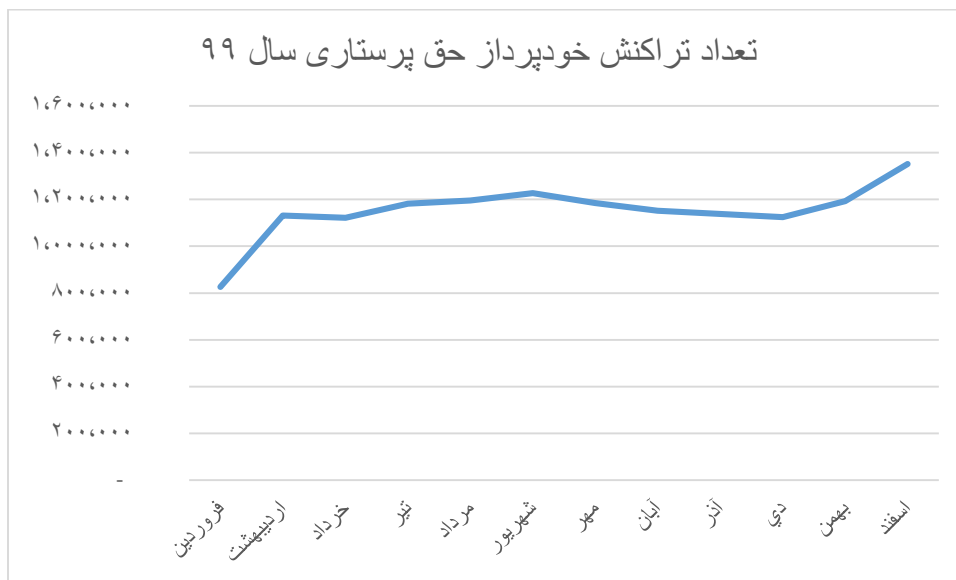
شهری %۰



روستایی %۱۰۰

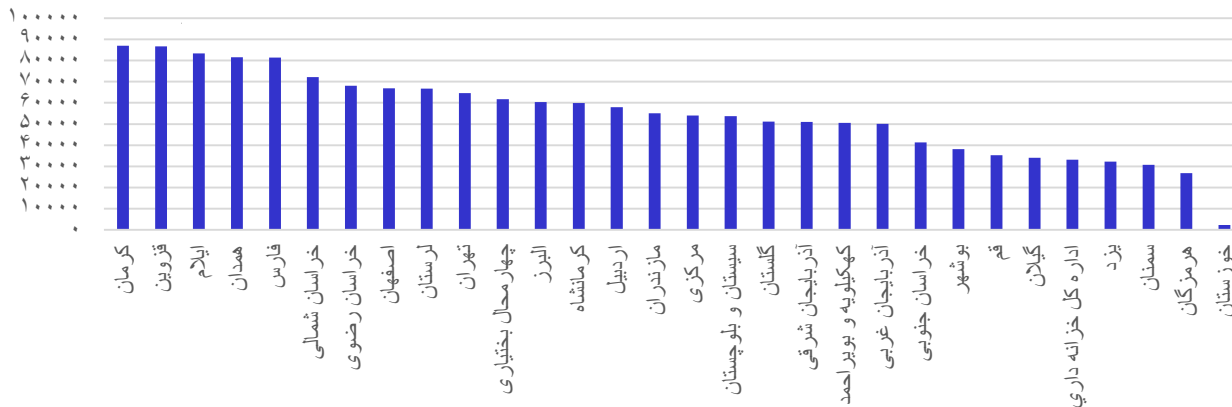
تعداد دستگاه: ۲۳۰

تعداد تراکنش: ۱۳,۸۲۸,۱۳۰



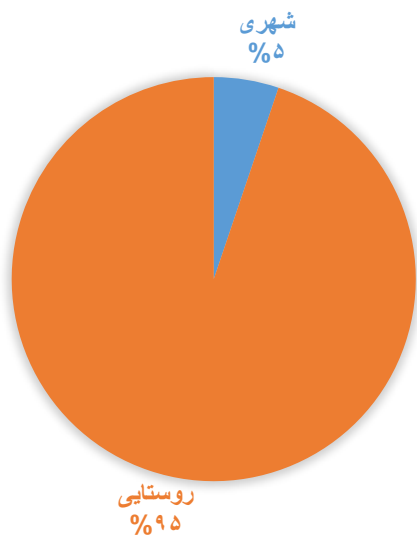
سرانه تعداد تراکنش خودپرداز حق پرستاری در هر استان سال

۹۹



سهم موقعیتی تراکنش های خودپرداز حق پرستاری در سال

۹۹



سهم موقعیتی دستگاه های خودپرداز حق پرستاری در سال

۹۹

